

## **Manual do Usuário – Versão 1.01**

### **Cursos on-line – Site SOS Cozinha**

#### **Pré-requisitos mínimos de sistema para uso e navegação do site**

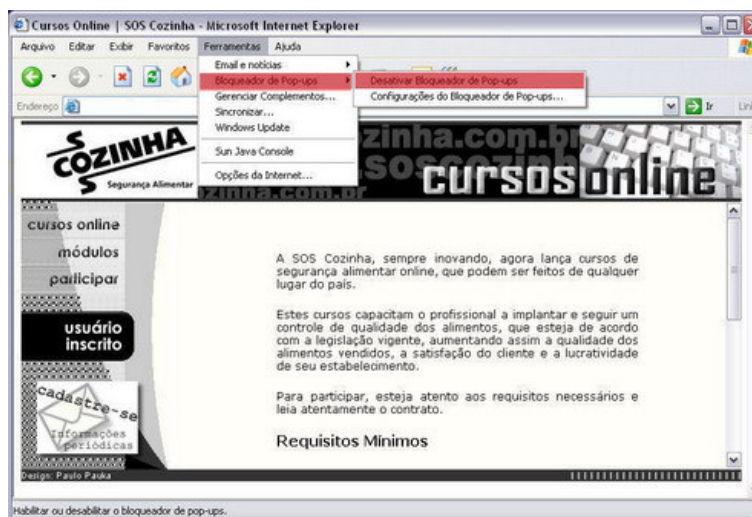
##### **Computador:**

Processador: Intel Pentium II 400Mhz / AMD K-6 II 500Mhz ou superior  
Memória: 128 Megabytes de RAM ou superior  
Placa de som  
Caixas acústicas (externas ou internas)  
Fones de ouvidos (no caso de não possuir caixas acústicas)

##### **Softwares:**

Sistema operacional: Windows 98 ou superior  
Navegador: Internet Explorer 5.0 ou superior com opção de Bloqueador de Pop-ups desligada \*  
Windows Media Player 6.4 (recomendado Media Player 9)  
Pacote Microsoft Office, ou pelo menos o Power Point.  
Programa de Compactação Winzip, disponibilizado no site <http://www.winzip.com>  
Programa Adobe Acrobat Reader, disponibilizado no site <http://www.adobe.com/br/>

*\*Para o pleno funcionamento dos cursos disponibilizados, é necessário que a opção do "Bloqueador de Pop-ups" do Internet Explorer seja desligado. Para isso, o usuário deve ir ao menu "Ferramentas", "Bloqueador de Pop-ups" e clicar em "Desativar Bloqueador de Pop-ups" (conforme figura abaixo)*




##### **Conexão com Internet:**

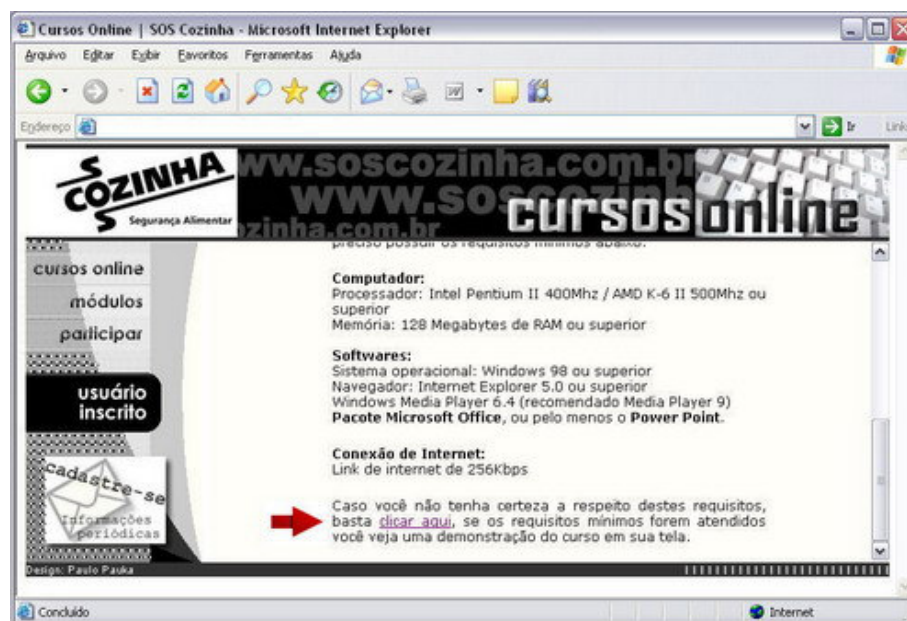
Conexão banda larga de 256Kbps

## Como navegar no site – Novos Usuários

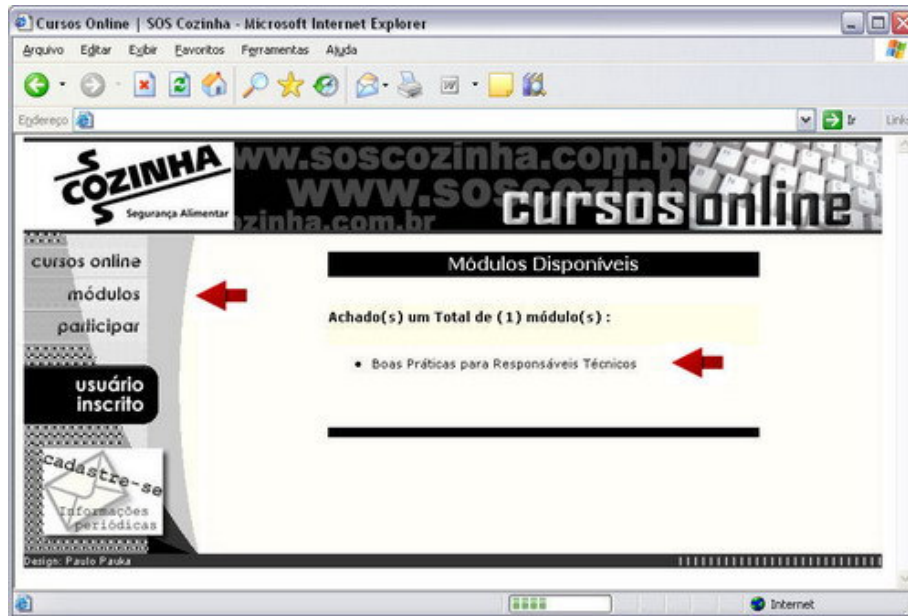
**Cursos online:** opção onde o usuário tem uma breve apresentação da SOS COZINHA e do serviço de cursos on-line.



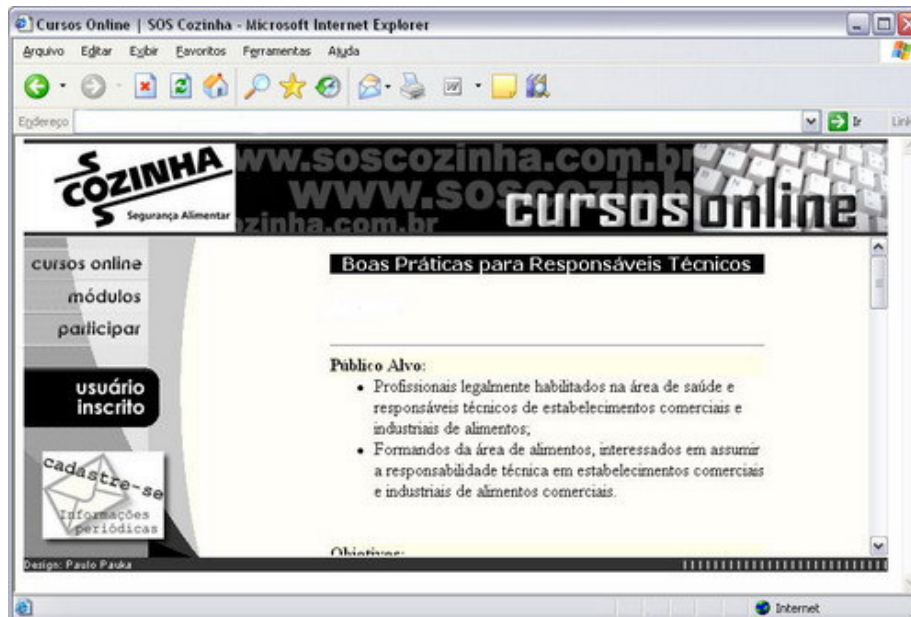
Logo em seguida, ainda em CURSOS ONLINE, rolando-se a barra vertical da janela do site temos uma opção onde o usuário pode testar a conexão e caixas de som. (conforme figura abaixo)



**Módulos:** Opção onde o usuário visualiza os cursos disponíveis.



Ao clicar em um dos cursos disponíveis, o usuário tem disponibilizado toda a descrição do curso específico e o valor.



**Participar:** Para assistir e participar dos cursos on-line, o usuário deve escolher esta opção e preencher o cadastro, conforme a figura abaixo. Os dados devem ser corretos e o endereço de e-mail deve ser válido.

Cursos Online | SOS Cozinha - Microsoft Internet Explorer

Arquivo Editar Exibir Favoritos Ferramentas Ajuda

Endereço

**SOS COZINHA** Segurança Alimentar

www.soscozinha.com.br

WWW.SOS COZINHA

cozinha.com.br

**cursos online**

inscrição

Ao preencher esta ficha e aceitar o contrato, você estará adquirindo o curso online.

Leia atentamente o contrato, pois nele existem certas regras que devem ser seguidas para que você consiga finalizar o curso com sucesso e receber seu certificado.

\* Campos com preenchimento, obrigatório.

Nome completo (Sem abreviações):  
Jose Silva

Endereço (Logradouro e número):  
Av. Paulista 1234

cadastre-se

usuário inscrito

Design: Paulo Paula

Concluído

Internet

Na mesma tela, ao final do cadastro o usuário tem disponibilizado para sua apreciação (e download) o contrato de prestação de serviços entre a **SOS COZINHA** e o participante do curso, caso sejam aceitas as condições, deve-se clicar em avancar.

Cursos Online | SOS Cozinha - Microsoft Internet Explorer

Arquivo Editar Exibir Favoritos Ferramentas Ajuda

Endereço

**SOS COZINHA** Segurança Alimentar

www.soscozinha.com.br

WWW.SOS COZINHA

cozinha.com.br

**cursos online**

Contrato:

Leia atentamente, depois clique em avançar para efetuar o pagamento.

adiante designada por Contratada.

O utilizador, pessoa física ou jurídica, que aceitar as presentes Condições Gerais de Utilização e efetuar um registro para se tornar membro do Curso SOS Cozinha E-learning é adiante designado por Cliente.

As Condições Gerais de Utilização não poderão ser alteradas a qualquer tempo, sendo necessária a comunicação ao Cliente pelo meio que a Contratada considerar mais conveniente. Apenas após

faz download do contrato

Avançar

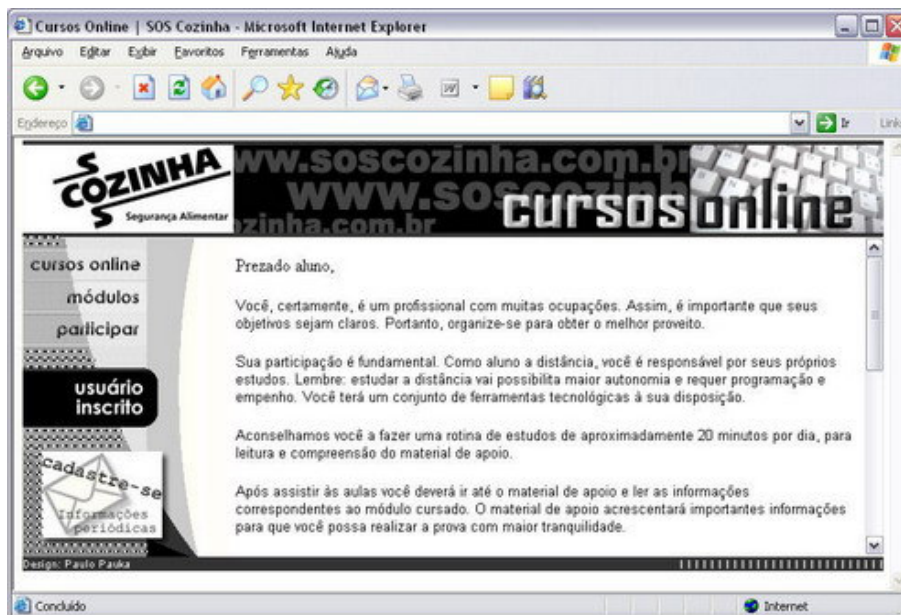
cadastre-se

usuário inscrito


Design: Paulo Paula

Internet

Logo em seguida, são disponibilizadas ao usuário algumas sugestões sobre método de aprendizado e a melhor forma de obter de chegar ao objetivo.



Ao final das sugestões, é indicado o link onde é gerado o boleto bancário com os dados do aluno, valor e prazo de pagamento do curso. (conforme figura abaixo)

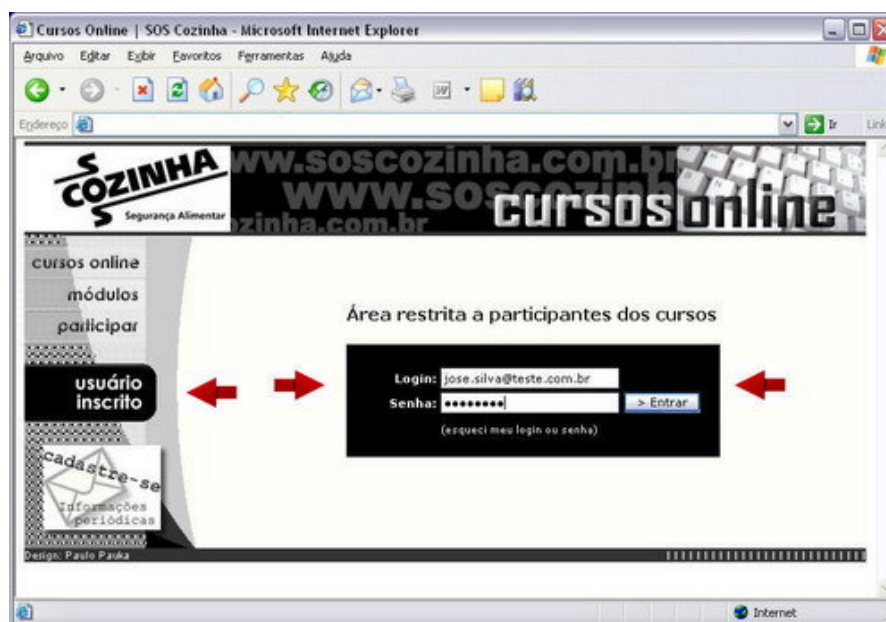




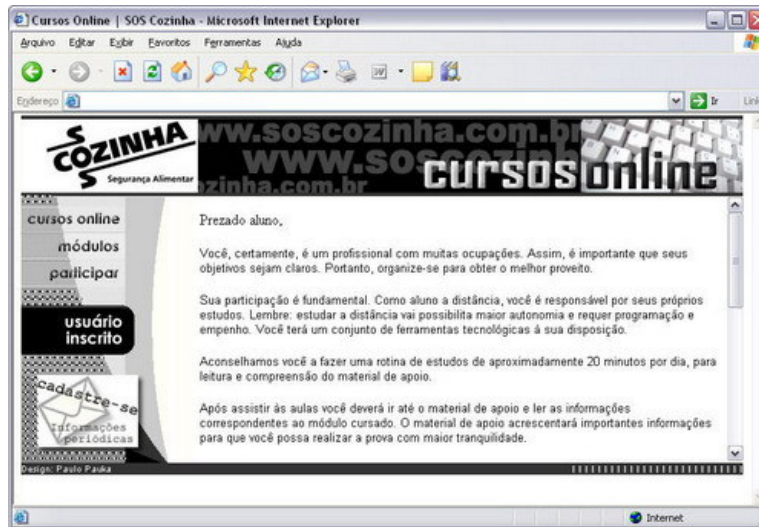
## Como navegar no site – Alunos Matriculados

**Após o período de até 02 (dois) dias úteis** para processamento e confirmação da matrícula, o aluno já está pronto para assistir o curso. Para acessar a área restrita do curso, o aluno deve “logar-se” (entrar no sistema) clicando-se a opção **USUARIO INSCRITO**.


Os dados necessários para “logar-se” são o endereço de e-mail fornecido no ato do cadastro e a senha que foi enviada pela SOS COZINHA.

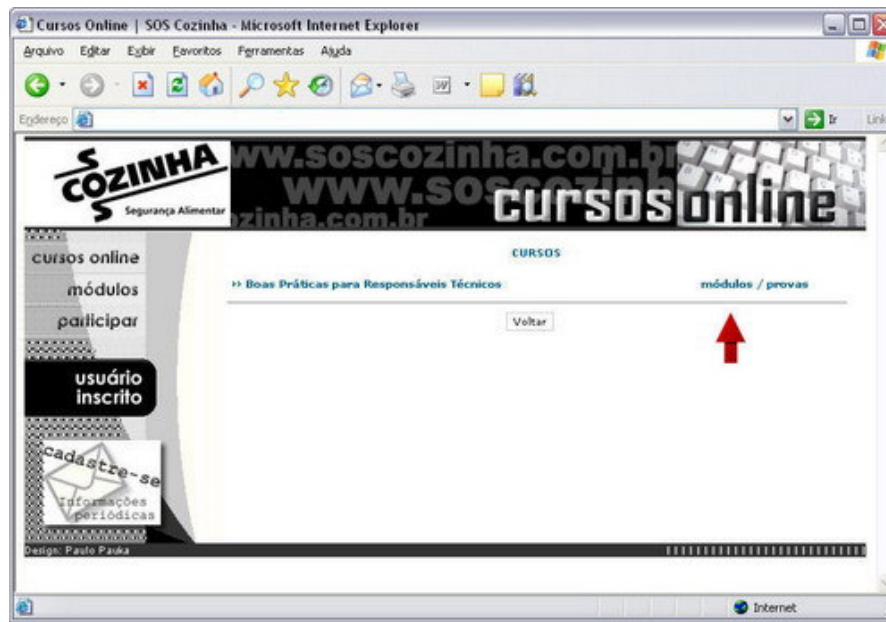


Logo em seguida, são disponibilizadas ao usuário algumas sugestões sobre método de aprendizado e a melhor forma de obter de chegar ao objetivo.

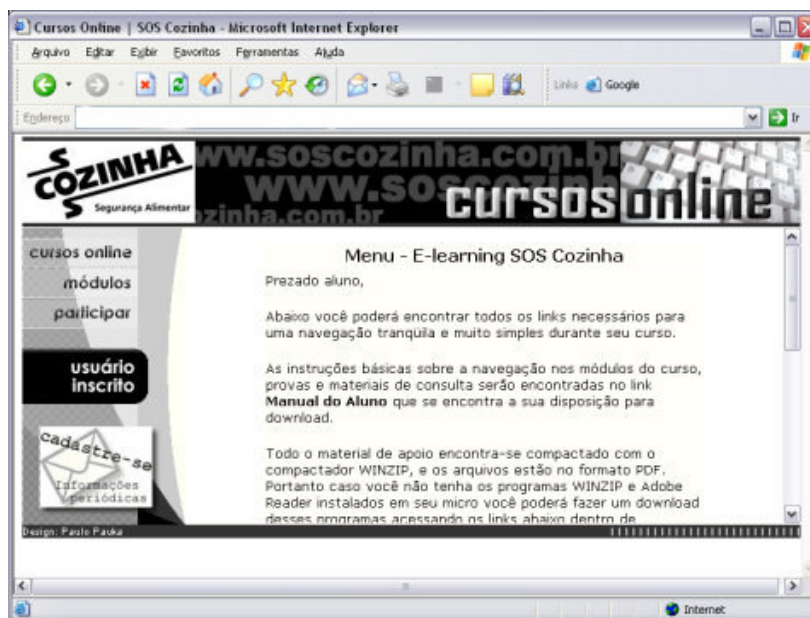


Rolando-se a tela para abaixo, ao final do texto, temos o link para continuar, após este, é disponibilizado os módulos do curso, provas e o material de estudo.

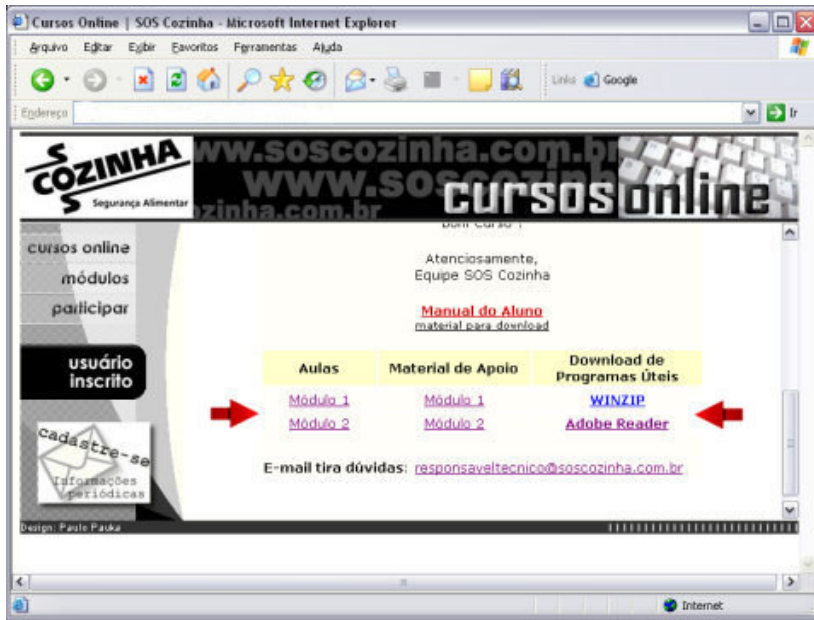




Logo após, ao escolher "módulos", será apresentada uma tela explicativa sobre a navegação do material do curso, e um menu logo em seguida (rolando a barra de rolagem para baixo)

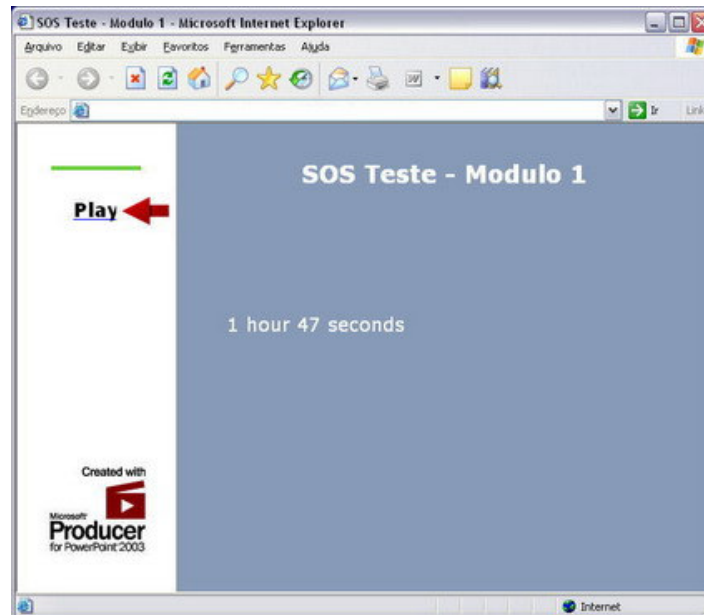


O menu (tela abaixo) mostra as opções Módulos (aulas), Material de Apoio e links para programas úteis.

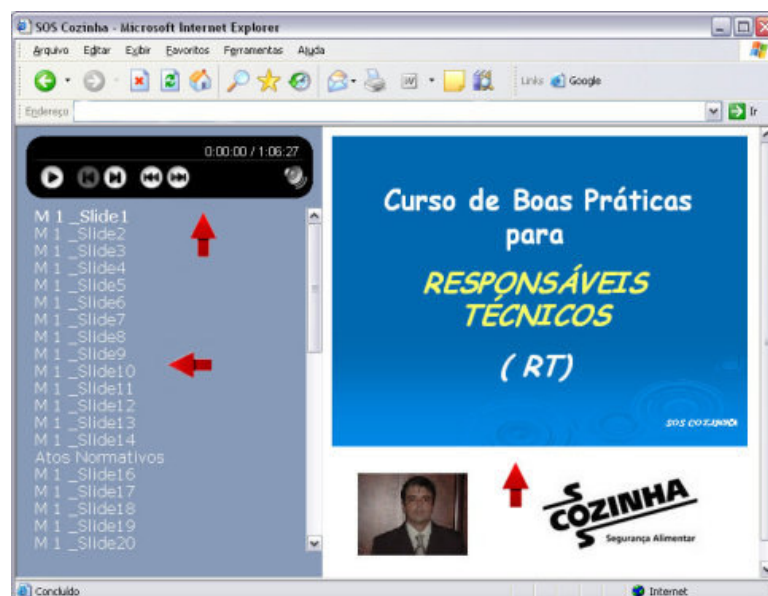


## Assistindo ao curso

Para assistir ao curso, o usuário deve clicar em PLAY.



Logo em seguida é aberta na mesma janela uma interface, onde ao lado esquerdo ficam os controles de som (altura, pausa, próximo slide, slide anterior), estes controles (e funcionalidades) são exatamente iguais ao do Windows Media Player instalados no computador e ao lado direito, são mostrados os slides. (slide abaixo)



## **Provas**

As provas serão realizadas após o final de cada módulo e da leitura e estudo do material de apoio. O aluno aprovado (mínimo de 60% de questões corretas) passará para o módulo seguinte, ao final, aprovado em todos os módulos receberá via correio o seu certificado de conclusão e aprovação no curso.

